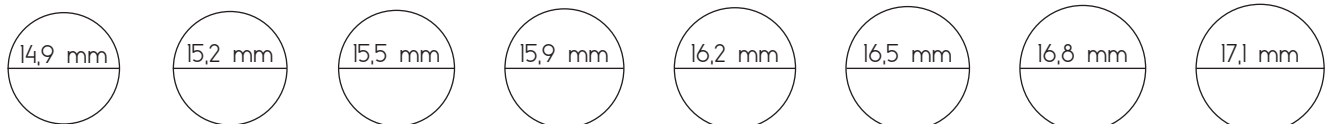


MEDIDA DE ANILLOS, cómo calcular tu talla

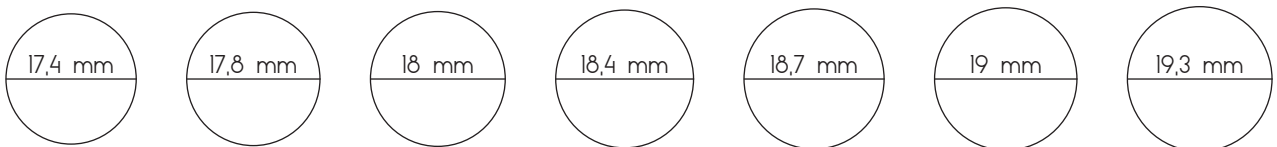


Mide el diámetro interno

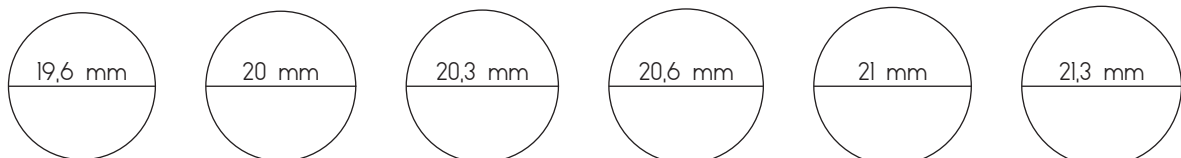
- Elige un anillo que no sea adaptable y que te quede bien en el dedo en el que quieras el que vas a comprar. Si es posible, que se parezca al ancho del anillo que quieres.
- Coloca el anillo encima de los círculos, hasta que el interior del anillo encaje con el exterior del círculo, y veas la línea negra completa.
- En caso de que la medida se encuentre entre dos tallas, no te preocupes especifica ambas y valoraremos contigo la posibilidad de hacer una talla intermedia.



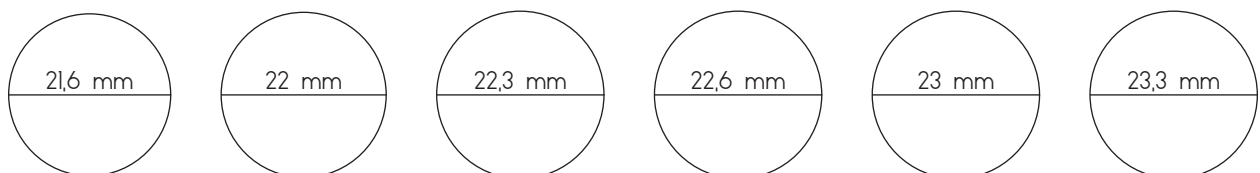
Talla 7 Talla 8 Talla 9 Talla 10 Talla 11 Talla 12 Talla 13 Talla 14



Talla 15 Talla 16 Talla 17 Talla 18 Talla 19 Talla 20 Talla 21



Talla 22 Talla 23 Talla 24 Talla 25 Talla 26 Talla 27



Talla 28 Talla 29 Talla 30 Talla 31 Talla 32 Talla 33

INTRUCCIONES

Imprime esta página asegurándote de que la impresora está configurada para imprimir al 100%.

Antes de medir tu anillo, comprueba con una regla que el cuadrado de la derecha tiene exactamente las medidas que indica.

